

Ein Highlight nach der Anderen



Days:	12
Price:	1350 EUR International flight not included
Comfort:	★★☆☆☆
Difficult:	★★★★☆
📌 Sehenswert	📌 Abenteuer
📌 Budget Tour	📌 Kultur
📌 Wandern	📌 Nomadenleben

Entdecken Sie während der 12 Tage die unterschiedlichsten Fassaden der Mongolei: **Steppe, Wälder und Seen** und selbstverständlich die berühmte **Wüste Gobi**, wo sie dem Klang der singenden Sanddünen lauschen können.

Eine Reise, in der Sie die Highlights der Mongolei erleben werden!

Day 1. Ulan Bator - Khogno Khan Nationalpark



Ulan-Bator 📍
🚗 280km - ⌚ 4h 30m
Khogno Khan 📍

- Sobald wir bei den großartigen Steinformationen in Khogno Khan angekommen sind, gehen wir auf die Entdeckungstour des Parks: halbwüsten Steppe, Taiga, atemberaubende Steinformationen, 80km lange Sanddünen... Sie alle sind charakteristisch für diese Gegend mit dem Spitznamen "*Mini-Gobi*".
- Spaziergang bis zum Erdene Khambiin Kloster. "Mönch Erdenes Kloster" stammt aus dem 17. Jahrhundert und wurde zwischen Bergen errichtet. **Zanabazar** ließ es zu Ehren seines Lehrers Mönch Erdene bauen.
- Besuch der Elsen Tasarkhai Sanddünen.

🍴 Lunch	Cooking
🍷 Dinner	Cooking
🏠 Accommodation	Zelten

Day 2-3. Die ehemalige Hauptstadt und das Gebiet der Nomaden



Khogno Khan 📍
🚗 110km - ⌚ 1h 30m
Kharkhorin 📍
🚗 130km - ⌚ 3h 30m
Orkhon -Tal 📍

Khogno Khan - Kharkhorin

- Es geht nach Kharkhorin, die ehemalige **Hauptstadt der Mongolei**. Die legendäre Stadt von Genghis Khan wurde 1220 errichtet und gehörte zu den Stops der Seidenstraße. Das ganze mongolische Reich wurde, bis der Kubilai Khan die Hauptstadt nach Beijing verlegte, aus dieser Stadt aus dirigiert. Heute sind nur noch wenige Spuren der ehemaligen Stadt übrig.
- Besuch des Erdene Zuu Klosters, das in 1586 von einem nomadischen Prinzen gebaut wurde. Die chinesisch und tibetianisch inspirierten Häuser werden von **108 Stupas** umringt. Besuch des **Museums in Kharkhorin**.

Kharkhorin - Orkhon -Tal

- Wir verlassen die geteerte Straße und starten unseren eigenen Pfad. Wir fahren in der wunderschönen Landschaft und passieren **Schluchten** und die grüne Steppe und kommen dann schließlich bei den Züchtern an. Sie werden uns im Herzen des Orkhon Tals willkommen heißen.

Day 3

- Besuch der Ulan Tsutgalaan Wasserfälle. Weißes Wasser fließt auf schwarzen Steinen; Sonnenstrahlen auf ihnen und es entsteht ein Regenbogen... diese 16m Wasserfälle sind einfach magisch! Sie entstanden vor 20.000 Jahren, bei Erdbeben und Vulkanausbrüchen.

Also


2 3

Hausen Sie bei den Nomaden im Tal. Während Ihres Aufenthaltes werden Sie ihr **alltägliches Leben miterleben** und Ihnen wird angeboten, bei den Nomadenaktivitäten, wie **melken, Milchprodukte herstellen** und **die Tiere mit einem Pferd einzutreiben**, mitzuhelfen.

Sie werden auch erleben, wie ein mongolisches Barbecue zubereitet wird und können es dann mit Ihren Gastgebern genießen.

☕ Breakfast	Cooking
🍴 Lunch	2 Guanz 3 Cooking
🍷 Dinner	2 nomads 3 khorkhog
🏠 Accommodation	Jurte für Gäste mit einer Familie

Day 4-5. Die Naiman Nuur Berge



Orkhon -Tal 📍
🚗 130km - ⌚ 5h
Naiman Nuur 📍

Orkhon -Tal - Naiman Nuur

- Wir gehen tiefer in die Khangai Berge hinein. Der Weg ist rau, größtenteils weil der Pass auf 2800m Höhe (über dem Meeresspiegel) liegt. Wir erreichen den abgelegenen Naiman Nuur Nationalpark, "acht Seen", wo es viele Lärchenwälder und Seen gibt.

Hier kann es sehr kalt werden und es ist durchaus möglich, dass es in Juni und August Schnee gibt!

Day 5

- Friedlicher Tag an frischer Luft. Wir wandern im Park und entdecken seine Pracht und kommen unweit des **Shireet Sees** an. Er ist wahrscheinlich der Schönste See dieser Gegend. Danach geht es zurück zu unseren Gastgebern, um die einfachen Dinge im Leben zu genießen, wie das Trinken von Milchtee oder das Knöchelwurfspiel spielen.

Also





4 5

Hausen Sie bei den Züchtern in der bergigen Landschaft und teilen Sie ihr tägliches Leben mit Ihnen.

☕ Breakfast	Cooking
🍴 Lunch	4 Cooking 4 5 Cooking
🍷 Dinner	nomads
🏠 Accommodation	Jurte für Gäste mit einer Familie

Day 6. Auf gehts zur Wüste Gobi!







Naiman Nuur 
 120km - ⌚ 4h
 Arvaikheer 
 180km - ⌚ 3h 30m
 Ongi Kloster 

Naiman Nuur - Arvaikheer

- Von einem Ökosystem ins andere. Wir verlassen die **grünen Khangai Berge** und ziehen in Richtung **Gobi**. Wir fahren durch die grüne Steppe und erreichen Arvaikheer, die Hauptstadt der Provinz. Dort kaufen wir neue frische Vorräte vom **Markt Vorort** ein.

Arvaikheer - Ongi Kloster

- Wir kommen im **Saikhan Ovoo** Sum an. West Saikhan Ovoo, wo sich Berge nahe des Ongii Flusses befinden, ist ein perfekter Ort, um sich zwischen Nordwesten der Mongolei und der Wüste Gobi etwas auszuruhen. Bei der Beugung des Flusses erkennen wir die Ruinen von zwei Klöstern, Barlim Kloster am nördlichen Ufer und Khutagt Kloster am südlichen Ufer.
- Lassen Sie uns das Museum und diesen Ort, auch Ong Lamakloster genannt, entdecken. Er ist besser unter Ong Lamakloster bekannt. In 1937 zerstörte die Sowjetunion fast alle Klöster und Heime der 1000 Lamas. 2002 kamen einige der Lamas zurück und begannen den Wiederaufbau des Klosters. Zwar mit wenig Mitteln, jedoch mit viel Enthusiasmus.

 Breakfast	Cooking
 Lunch	Guanz
 Dinner	Cooking
 Accommodation	Zelten





Day 7. Flammende Klippen und Dinosaurier Funde



Ongi Kloster 
 150km - ⌚ 4h 30m
 Bayanzag 

Ongi Kloster - Bayanzag

- Letzter Tag der Reise, bis wir die Große Gobi erreichen und somit auch die "**Drei Schönen**". Sie sind die drei höchsten Gipfel des Altai Gebirges: **Baruun Saihan**, "*Westliche Schönheit*"; **Dund Saihan**, "*Mittlere Schönheit*"; **Züün Saihan**, "*Östliche Schönheit*". Der Höchste von unter ihnen ist 2846m hoch.
- Besuch der Bayanzag Klippen, heute besser bekannt als die "*flammenden Klippen*". Ihre Farbe ist ocher rot und der "*Drachen Friedhof*" befindet sich ebenfalls dort. Die Klippen und die **Saxaul Wälder** stammen noch aus der Zeit, als die Bewohner dieser Erde noch riesige Kreaturen waren: **Dinosaurier**. Der Paläontologe **Roy Andrews Chapman** war der erste Mann, der 1922 die gleichen Knochen und Eier der Dinosaurier ausgegraben hat, die wir heute im Natur Geschichtsmuseum in Ulan Bator und in anderen Museen der Welt besichtigen können.

 Breakfast	Cooking
 Lunch	Cooking
 Dinner	Gobi Tour Camp
 Accommodation	Gobi Tour Camp

Day 8. Zwischen Dünen Kamele reiten



Bayanzag 

Bayanzag - Khongor Sanddünen

- Wir fahren in Richtung Westen des Parks, zu den **Khongor Sanddünen**, "*Sand der hellen Bucht*". Diese Dünen befinden sich am Fuße der "*Drei Schönen*".
- Besuch der Khongor Dünen. Diese Dünen sind die spektakulärsten der Mongolei. Sie erstrecken sich über 180km und haben eine Weite von 20km. Ihre durchschnittliche Höhe beträgt 120m, doch der höchste Punkt liegt auf einer Höhe von 80m. Von oben ist die Sicht großartig und Sie können regelrecht hören, wie sich die

🚗 130km - ⌚ 4h 20m
Khongor Sanddünen 📍

Sandmassen, "singende Dünen", fortbewegen. Abgesehen von den Dünen sehen Sie Steppe, soweit das Auge reicht.

- Wir werden zwei Nächte bei den Kamel Züchtern verbringen. Es ist eine außergewöhnliche Möglichkeit das authentische Leben der Nomaden und ihre legendäre Gastfreundlichkeit zu erleben.

🍳 Breakfast	Gobi Tour Camp
🍴 Lunch	PF
🍷 Dinner	nomads
🏠 Accommodation	Jurte für Gäste mit einer Familie

Day 9. Eine Wanderung zwischen Schluchten



Khongor Sanddünen 📍
🚗 140km - ⌚ 4h 30m
Dungenee Schlucht 📍
🚗 20km - ⌚ 1h
Schlucht von Yol 📍

Khongor Sanddünen - Dungenee Schlucht

- Es geht östlich in Richtung der "Drei Schönen", um die Gegend der Schluchten zu erreichen, bis wir bei den Dungenee Schluchten angekommen sind. Wir verlassen das Auto und starten unsere erste magische Wanderung am Fluss entlang. Er fließt zwischen zwei riesigen Schluchten.

Dungenee Schlucht - Schlucht von Yol

- Wandern in den Yol Schluchten oder auch Bartgeier Schluchten genannt. Wir werden am Boden der Schlucht wandern, dort wo es dauerhaften Schnee gibt. Die Wände der Schlucht sind so hoch, dass die Sonnenstrahlen nur im August es schaffen, den Schnee zu schmelzen. Sonst ist die Schlucht über das ganze Jahr vereist.

🍳 Breakfast	Cooking
🍴 Lunch	Cooking
🍷 Dinner	nomads
🏠 Accommodation	Jurte für Gäste mit einer Familie

Day 10. Die große weiße Stupa in der Wüste



Schlucht von Yol 📍
🚗 210km
Tsagaan suvarga 📍

- Wir reisen in der verlassensten Gegend der Mongolei. Zwischen der steinigen Wüste und der halbtrockenen Steppe erreichen wir die weiße Stupa Tsagaan Suvarga. Für mehrere Jahrhunderte wurde dieser 30m hohe, Stupa förmige Berg von den Mongolen angehimmelt. Sie werden von der üppigen Mondlandschaft überrascht sein. Diese Gegend war vor Millionen von Jahren komplett mit Meerwasser bedeckt.

🍳 Breakfast	Jurte für Gäste mit einer Familie
🍴 Lunch	Cooking
🍷 Dinner	Cooking
🏠 Accommodation	Zelten

Day 11. Die Baga Gazriin Chuluu Granitformationen



Tsagaan suvarga
 250km
 Baga gazriin chuluu

- Besuch des Baga Gazriin Chuluu Berges. Dort erkennen wir atemberaubende Granitformationen, die bei der gewaltigen Eruption, in dieser Gegend, entstanden sind. Hier können Sie ausgezeichnet Spaziergänge machen.

Im 19. Jahrhundert lebten hier zwei respektierte Lamas und wir erkennen noch immer ihre Eingravierungen im Felsen. Der Legende nach lebte Genghis Khan selbst in dieser wunderschönen Gegend.

Breakfast	Cooking
Lunch	Cooking
Dinner	Cooking
Accommodation	Zelten

Day 12. Zurück zur Hauptstadt



Baga gazriin chuluu
 250km
 Ulan-Bator

Baga gazriin chuluu - Ulan-Bator

- Zurück nach Ulan Bator. Sie erleben die allerletzten Herden, die die Straße vor Ihren sprachlosen Augen überqueren, sehen die letzten rauchenden Jurten aus der Ferne und werden das letzte Mal von der Steppe begleitet.
- Der Rest des Tages ist frei. Sie können mit unserem Guide im Stadtzentrum shoppen gehen.

Breakfast	Cooking
Lunch	Guanz

Itinerary map



Individual price per person

2-2	3-3	4-6	7-8	9-10
2250 EUR	1690 EUR	1490 EUR	1390 EUR	1350 EUR

Es gibt die Möglichkeit für Sie, dass Sie für sich alleine, Ihre Familie oder Freunde eine Privattour buchen. Der größte **Vorteil für eine Privattour ist, dass Sie uns Ihre gewünschten Reisedaten nennen** und ganz frei mit dem Ablauf der Tour sind. Der **Preis für die Privattour hängt von der Anzahl der Mitreisenden für die Tour ab**. Bitte zählen Sie sich mit in die Anzahl der Teilnehmer.

Wenn Sie sich für eine exklusive Privattour entscheiden, sollten Sie wissen, dass das Programm hier auf unserer Webseite nur als Vorschlag dient. Es steht Ihnen frei, Ihre Tour « à la carte » zu gestalten. Sie buchen so, wie Sie es gern hätten.

Included

- Vollpension während der Tour
- Wasser
- 1 Nacht in bequemen Jurten Camps mit warmen Duschen
- 6 Nächte bei einer Gastfamilie, in Gästejurten
- Mit Jeep oder Minibus fahren + Fahrer
- Benzin
- deutsch oder englisch sprachiger Guide
- Assistierender Guide für die Gruppe
- Traditionelle Show
- Eintrittsgebühren für Parks, Museen, die im Programm aufgelistet sind
- Equipments für die Mahlzeiten (Camping Tische und Stühle) und Nächte (Zelt, Schlafsäcke, Bodenmatratzen)

Not included

- Internationaler Flughafen
- Passport und Visa Gebühren
- Rücktransportversicherung
- Reiseversicherung
- Getränke / Alkohol extras
- Speisung in Ulan Bator
- Telefonate
- Jegliche Exkursion, die nicht im Programm aufgelistet ist